

¡A ordenar patrones!

Objetivo del juego: Estimular habilidades de razonamiento lógico matemático, específicamente la comparación y clasificación de patrones y series.

Contenido: Patrones y series.


Curso: Kinder y 1° básico.

Participantes: Juego individual con guía de un adulto.



ATENCIÓN: ¡Los padres y apoderados deben ayudar en este juego!

ANTES DE INICIAR EL JUEGO:




-Para este juego necesitas que un adulto te ayude a construir los siguientes materiales:



Los adultos deben: ↓

- ✚ Dibujar en un papel (cartulina, hoja de block u otra que tengas de color blanco), la forma de palitos de helados (10 palitos) y dibujar dentro de ellos diferentes patrones o dibujos, como se muestra en la imagen.

Usa diferentes colores y formas que tú quieras. →




- ✚ Luego deberás, **repetir** en los 10 palitos de helados, **los mismos patrones o dibujos (con los mismos colores)** que hiciste en la cartulina. Deben quedarte los palitos con los mismos dibujos de la hoja. Observa la imagen:



MODO DE JUEGO

- 1.- Primero debes guardar todos los 10 palitos de helado en una caja o bolsa, desde donde uno a uno irás sacando los palitos (no debes mirar el palito que vas sacando).
 - 2.- Busca en tu hoja de papel, el dibujo del patrón que es igual al que aparece en el palito de helado y pone el palito arriba del dibujo.
 - 3.- Realiza lo mismo con todos los palitos.
 - 4.- Puedes ir agregando más palitos, con otros patrones nuevos y dibujarlos también en la hoja y así aumentar la cantidad de patrones.
- También puedes agregar otros palitos distractores, que no estén dibujados en la hoja, para que sea un poco más difícil.

Observa el ejemplo: Debes ir ubicando sobre el dibujo, el palito con los mismos patrones.



¡A jugar!