

¡Armando pirámides!

Objetivo del juego: Potenciar la habilidad de establecer relación entre número y cantidad.

Contenidos: Número y cantidad. Patrones y series.

Curso: Pre-kinder hasta 1° básico.

Participantes: Juego individual con guía de un adulto.



ATENCIÓN: ¡Los padres y apoderados deben ayudar en este juego!


ANTES DE INICIAR EL JUEGO:



Para este juego necesitas que un adulto te ayude a construir unos materiales. Para ello necesitas:

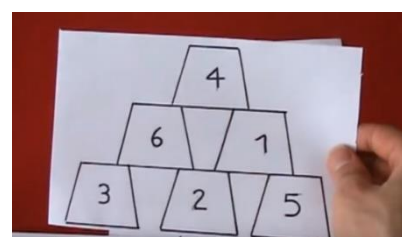
- 10 vasos de plumavit o de plástico desechables (iguales). Además, pueden usarse envases de yogurt de igual tamaño si no tienes vasos.
- Plumón permanente de cualquier color.
- Hojas de block, cartulinas u otras hojas blancas.

-El adulto hará lo siguiente:

- A cada vaso le debe dibujar pelotitas, que indiquen cantidades del 1 al 10, como se muestra en la imagen.  Un vaso con 1 pelotita, otro con 2 pelotitas, etc...hasta llegar a 10.



- Además, deberá construir tarjetas con dibujos de pirámides de vasos, con números, como se muestra en las imágenes.



- Deben ser al menos 5 tarjetas diferentes con números del 1 al 10, en forma de pirámides. Las tarjetas debes hacerlas en diferente orden, es decir, poner los números en diferentes lugares. La idea es crear diferentes pirámides para poder realizar el juego.


RECUERDA QUE: EN LAS TARJETAS DEBES HACER LOS NÚMEROS Y EN LOS VASOS LAS CANTIDADES.

MODO DE JUEGO

- 1.- El adulto irá presentando uno a uno las tarjetas con los patrones.
- 2.- Cada niño o niña deberá repetir el mismo patrón de pirámide que se muestra en la tarjeta.
- 3.- Debes intentar ¡que no se caiga la pirámide de vasos!
- 3.- Puedes ir agregando tarjetas con todas las combinaciones posibles.

EJEMPLO:

El adulto muestra esto:



El niño o niña debe hacer esto:



Importante:

Este juego puede realizarse con los números que el niño o niña conozca. Por eso puede ser realizado desde pre-kinder a 1° básico.

¡A jugar!